



KONDISI 18 APRIL 2022

SITUASI COVID-19 DALAM ANGKA DI KABUPATEN SINTANG



SITUASI COVID-19

Kecamatan Terdampak :



14

Spesimen Diperiksa :



17.382

Kontak Erat :



6050

Pemeriksaan Rapid Antigen :



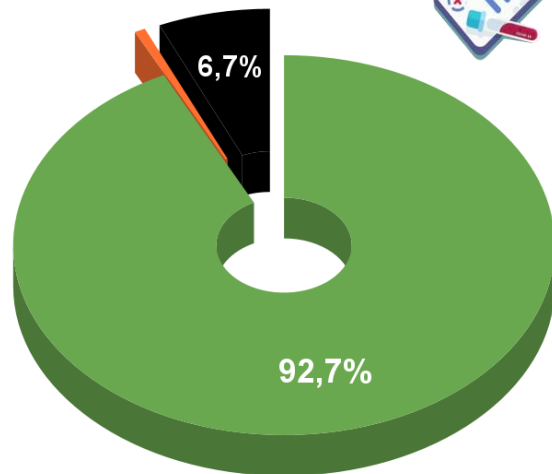
40.395

Pemeriksaan Rapid Antibody :



20.685

- SEMBUH
- DALAM PERAWATAN
- MENINGGAL



Konfirmasi



4617

Dirawat



8

Sembuh



4359

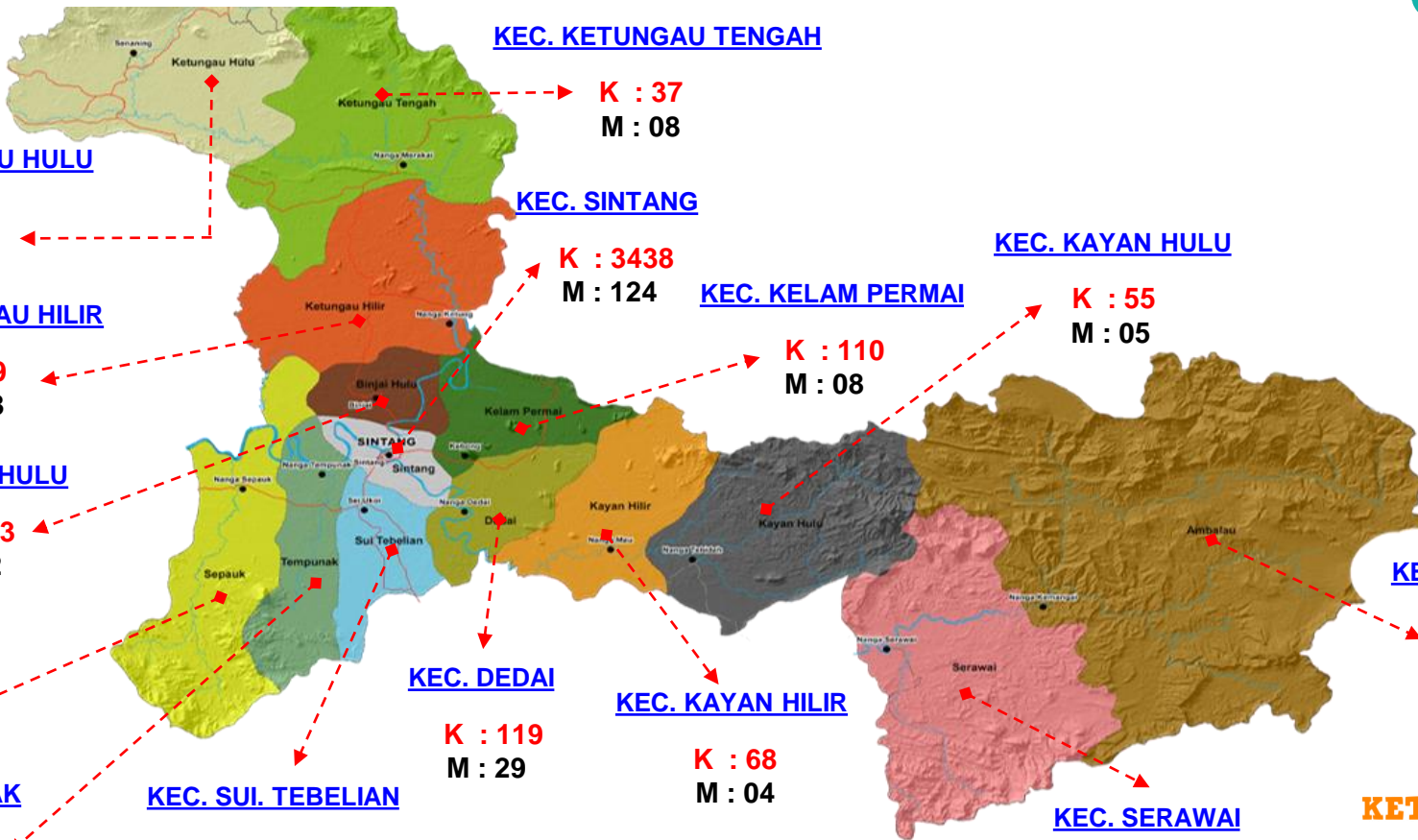
Meninggal



289



SEBARAN KASUS PER KECAMATAN



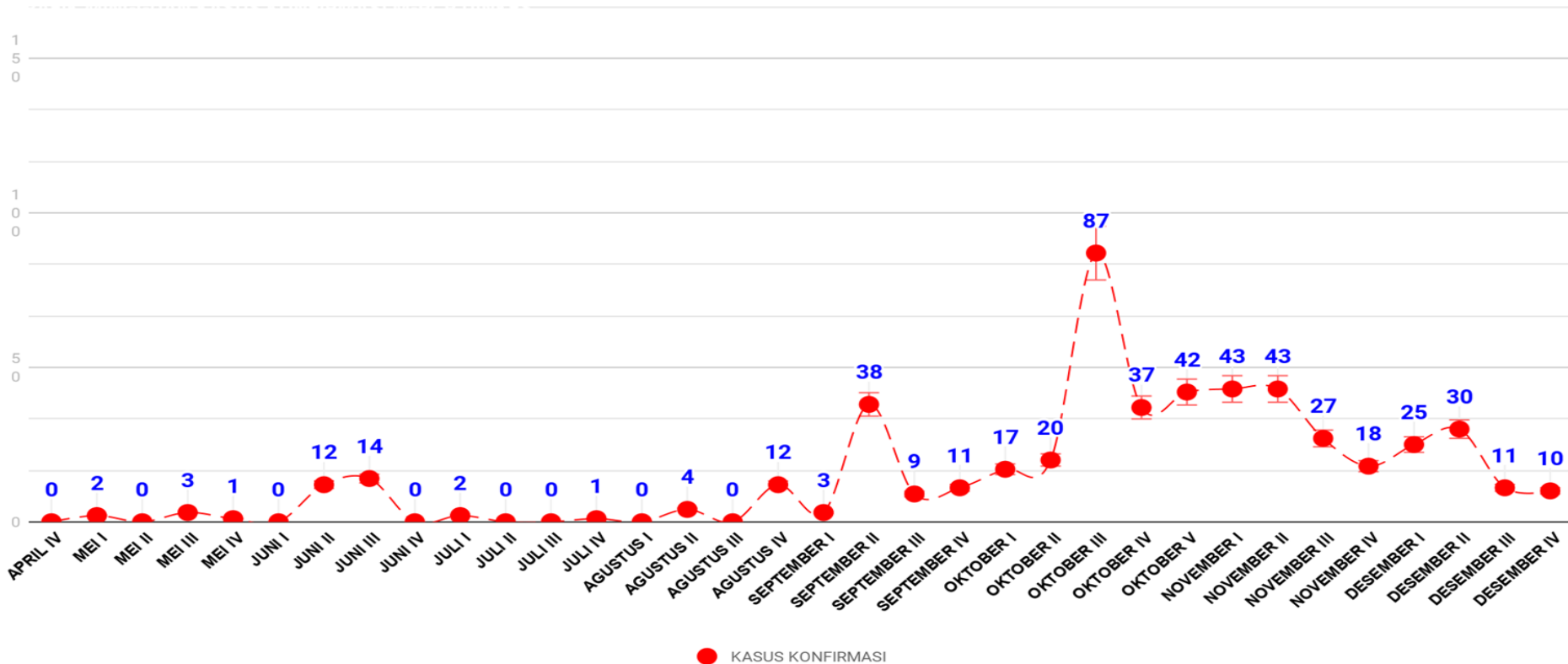
KETERANGAN :

K : KONFIRMASI

M : MENINGGAL

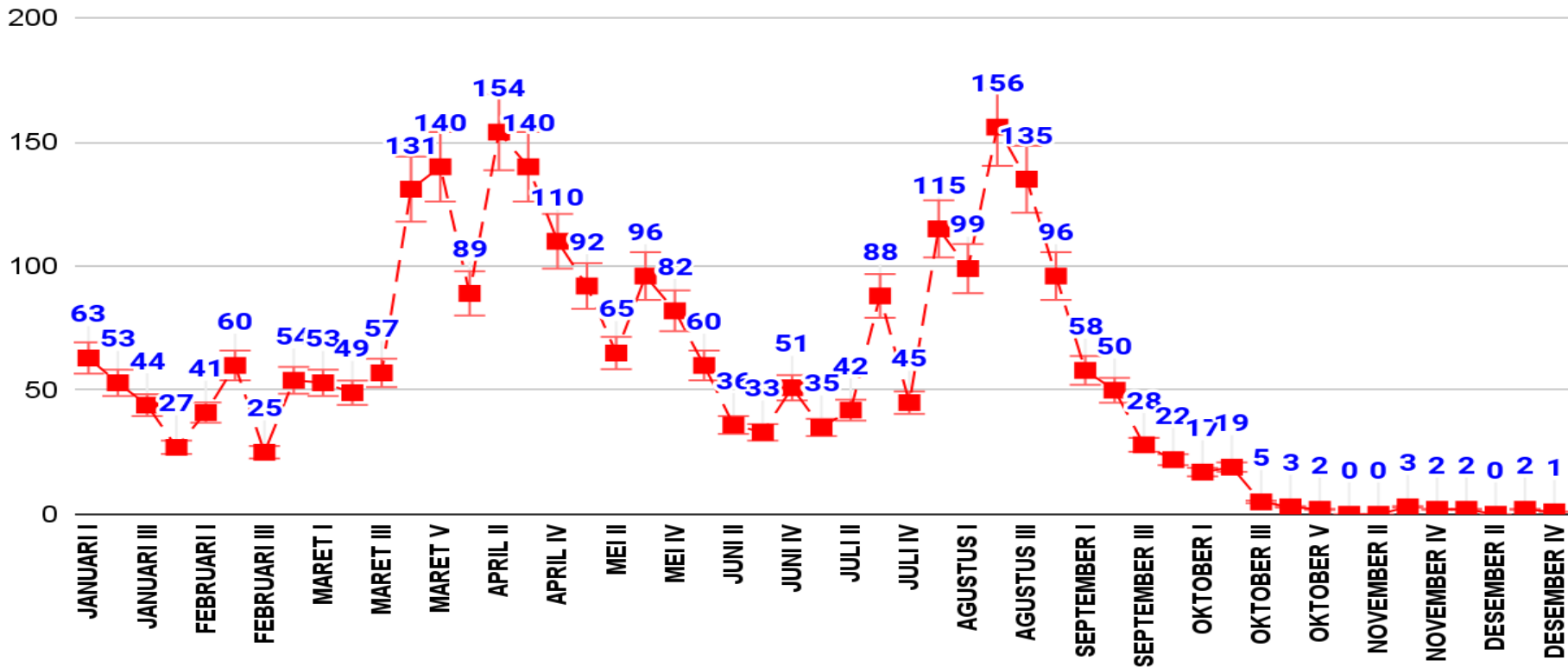


GRAFIK MINGGUAN KASUS KONFIRMASI COVID-19 TAHUN 2020



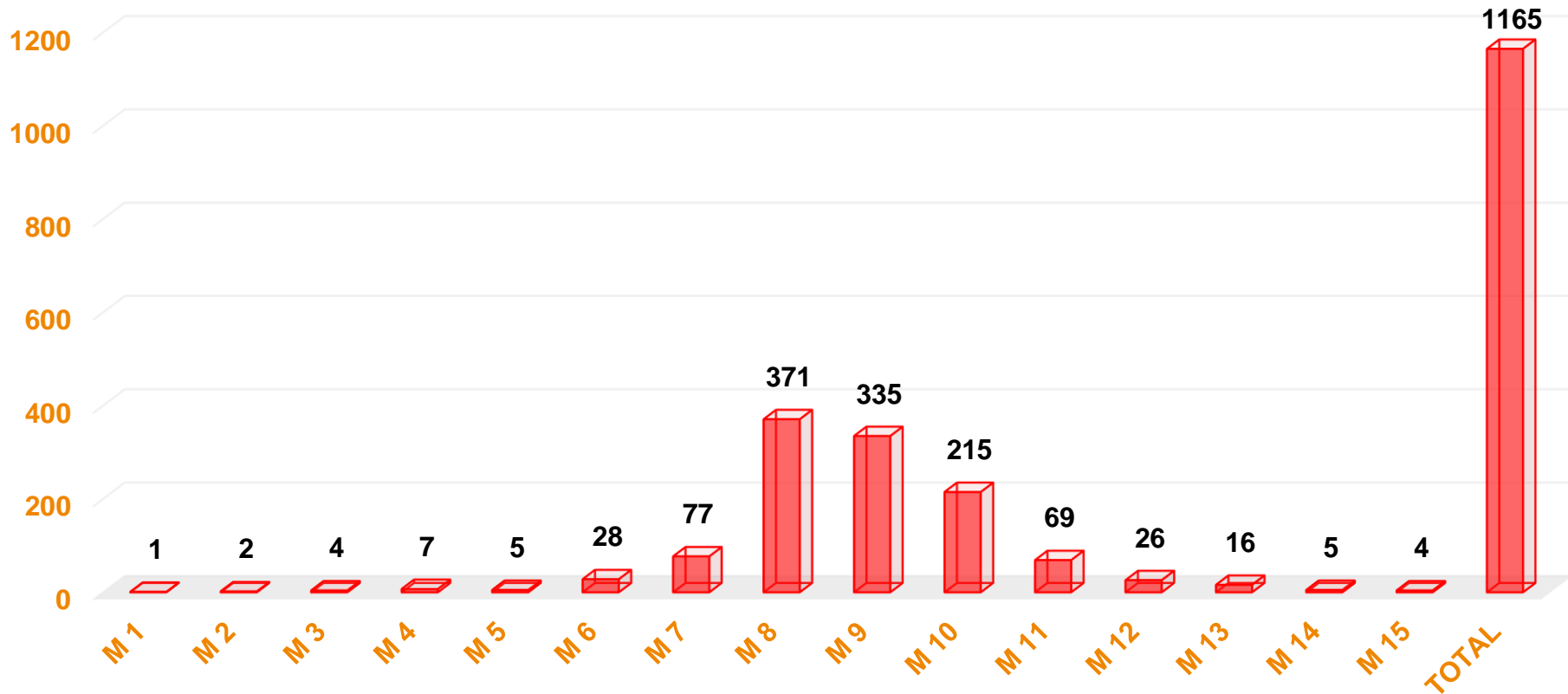


GRAFIK MINGGUAN KASUS KONFIRMASI COVID-19 TAHUN 2021



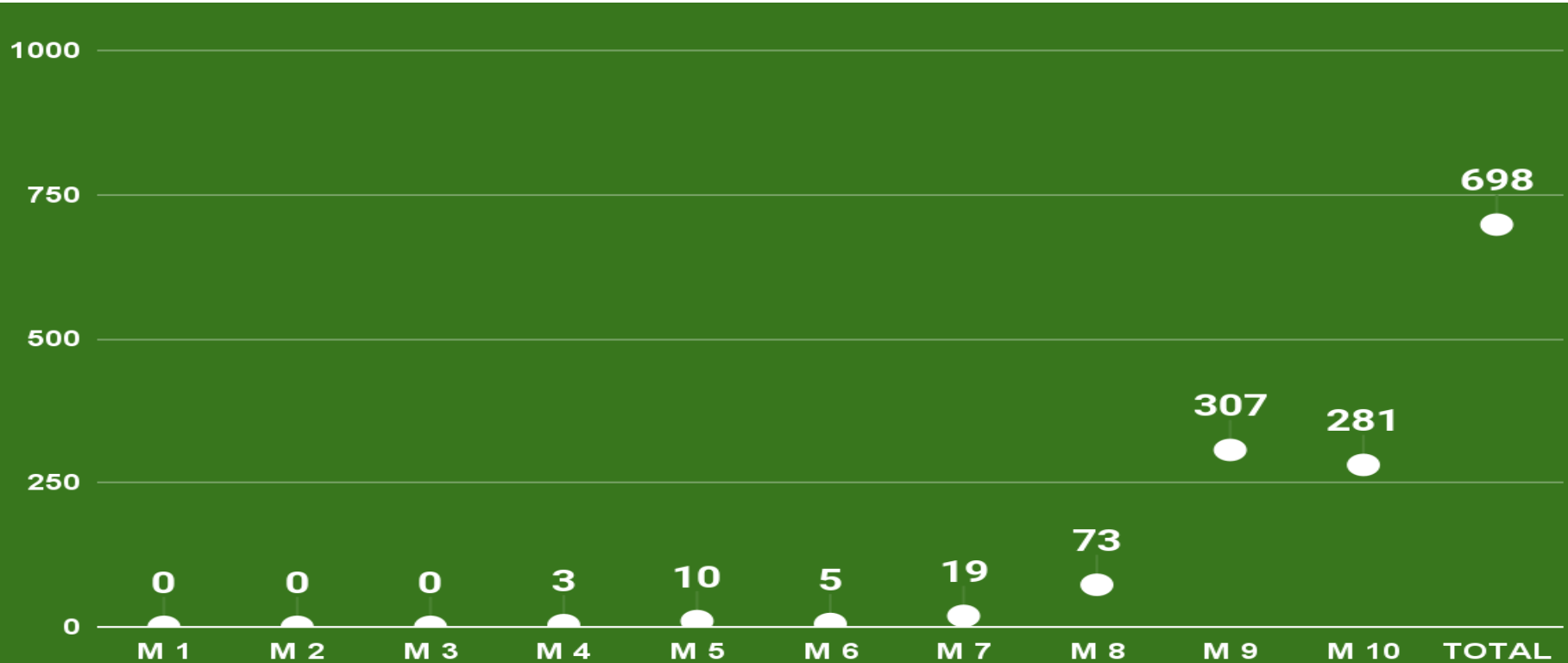


GRAFIK MINGGUAN KASUS KONFIRMASI COVID-19 TAHUN 2022



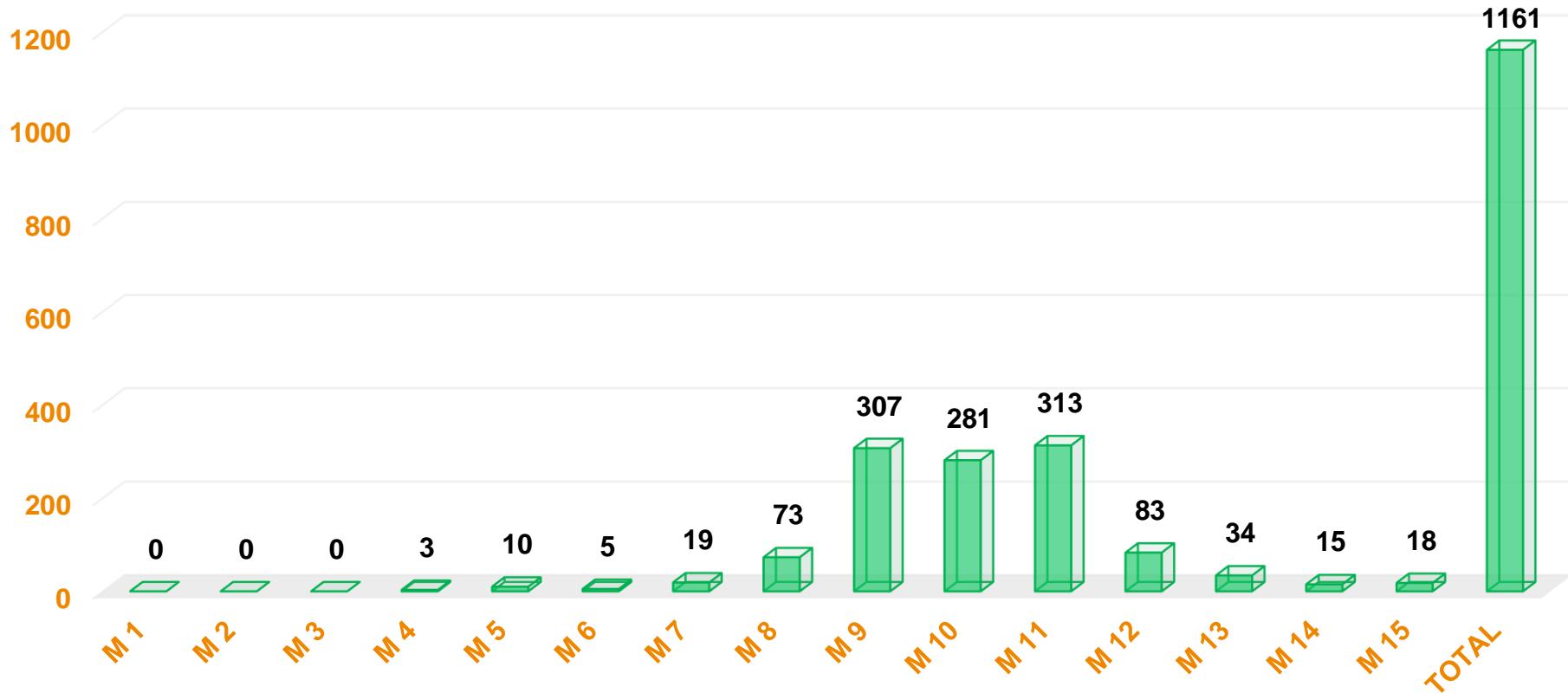


GRAFIK MINGGUAN SEMBUH TAHUN 2022



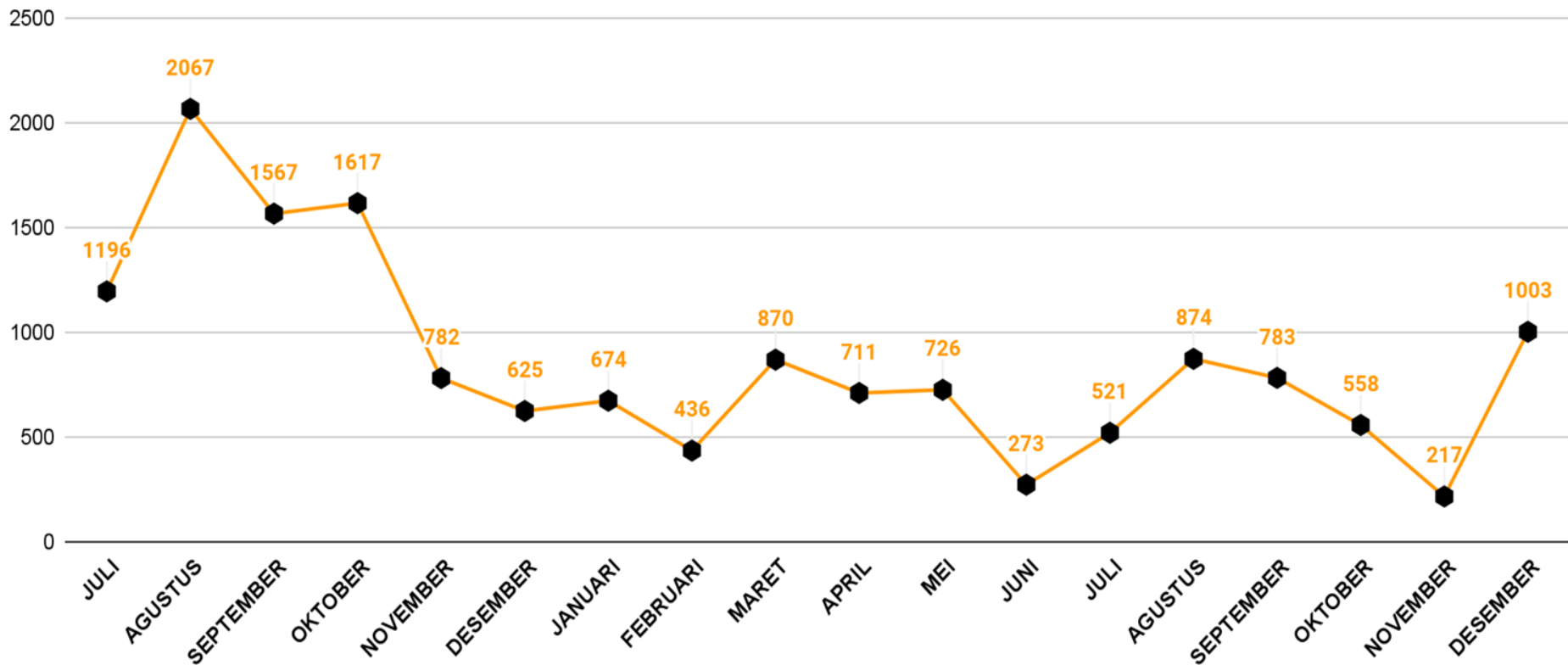


GRAFIK MINGGUAN SEMBUH TAHUN 2022



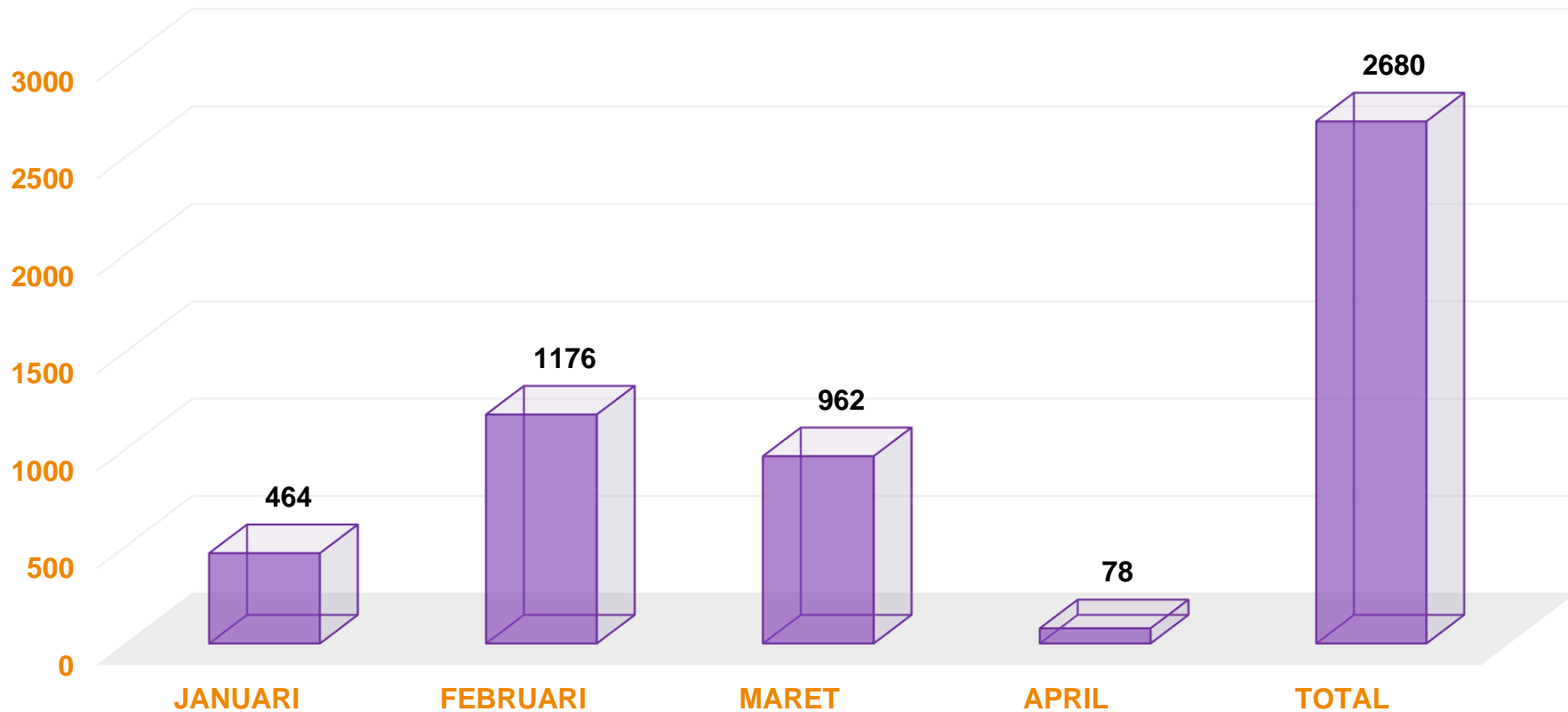


GRAFIK PEMERIKSAAN SAMPEL PCR TAHUN 2021





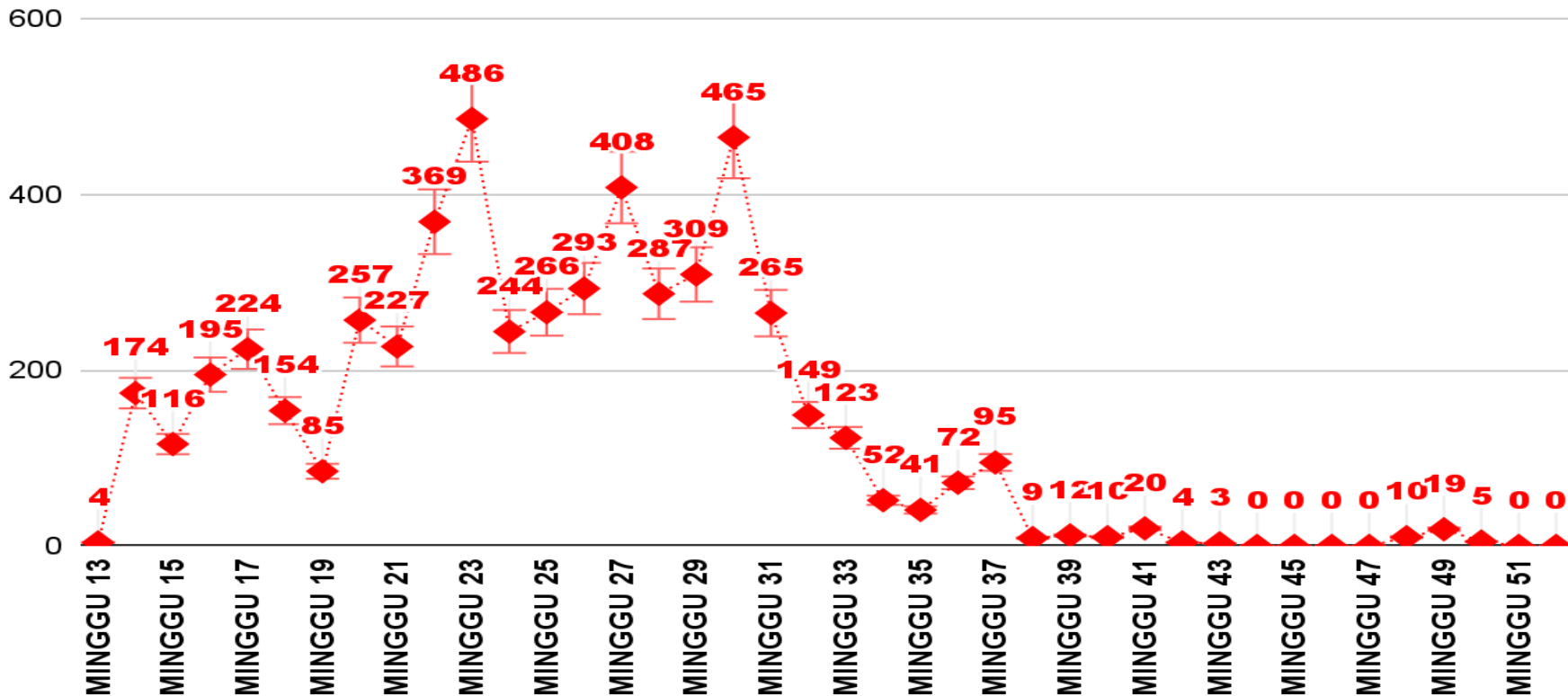
GRAFIK PEMERIKSAAN SAMPEL PCR TAHUN 2022





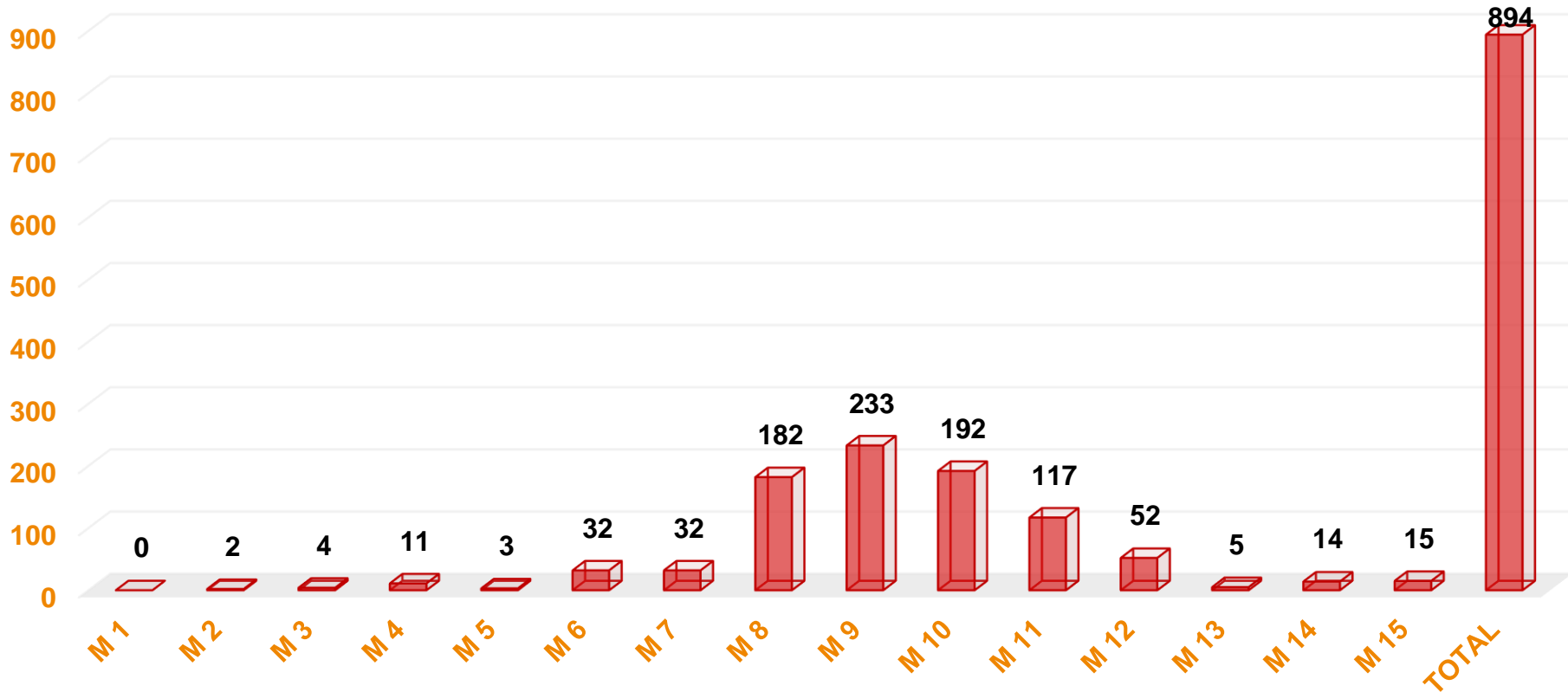
GRAFIK ANTIGEN POSITIF

MARET S/D DESEMBER 2021



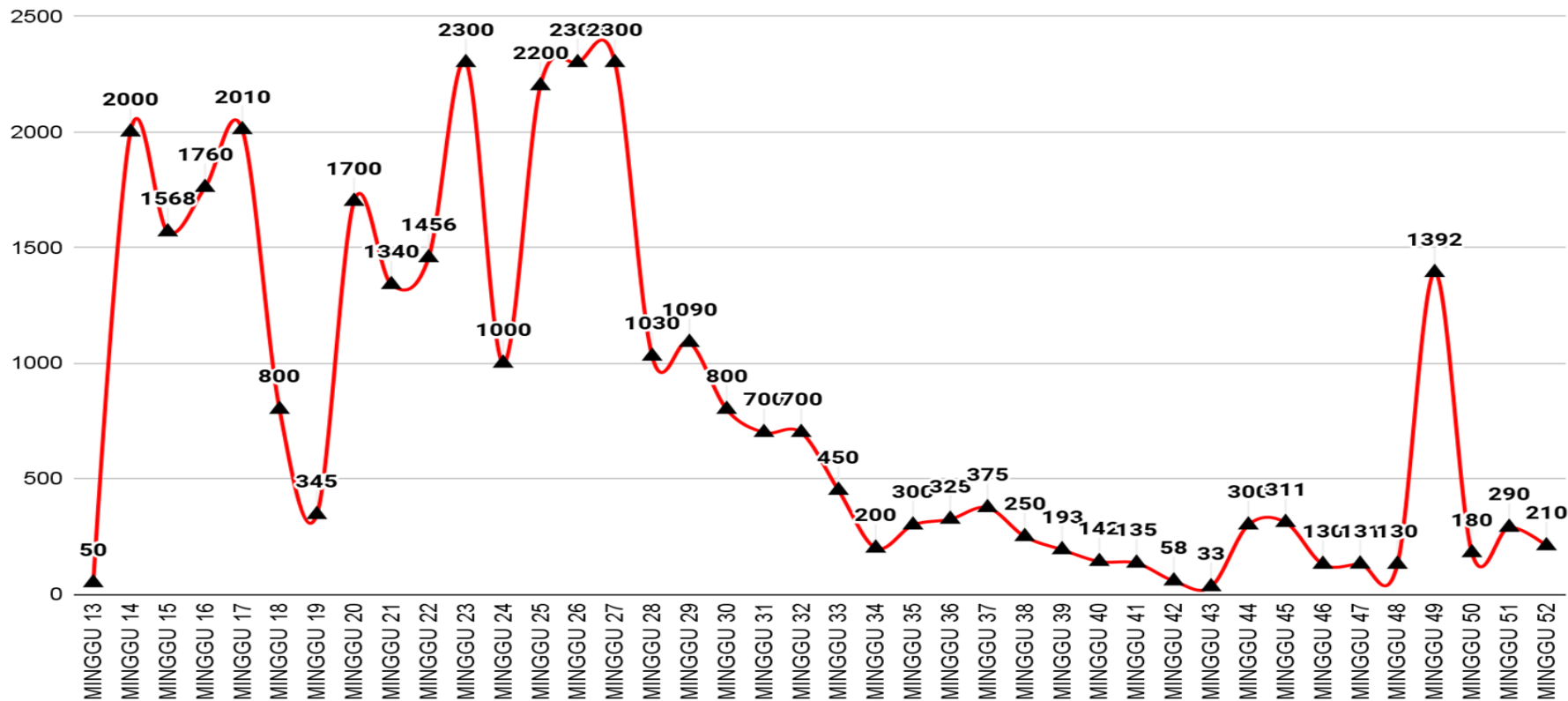


GRAFIK ANTIGEN POSITIF TAHUN 2022



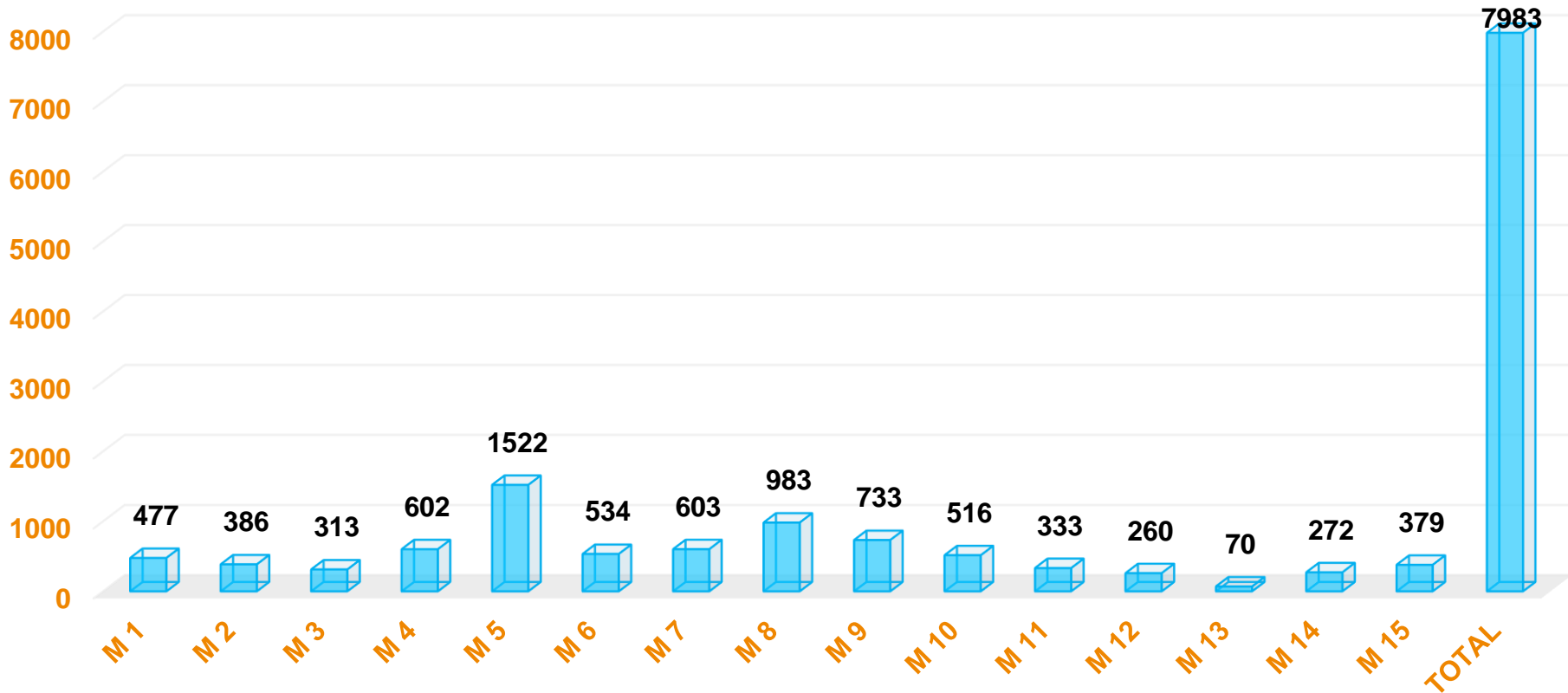


GRAFIK PEMERIKSAAN SAMPEL ANTIGEN





GRAFIK PEMERIKSAAN SAMPEL ANTIGEN TAHUN 2022





DALAM PERAWATAN PASIEN COVID-19




RSUD ADE M. DJOEN

- 1. RITN : 3
- 2. TEMBESUK : 4
- 3. RIK : 0
- 4. PINERE : 1




RIM RUSUNAWA



PCR	: 0
ANTIGEN	: 0




RIM ABU BAKAR



PCR	: 0
ANTIGEN	: 0



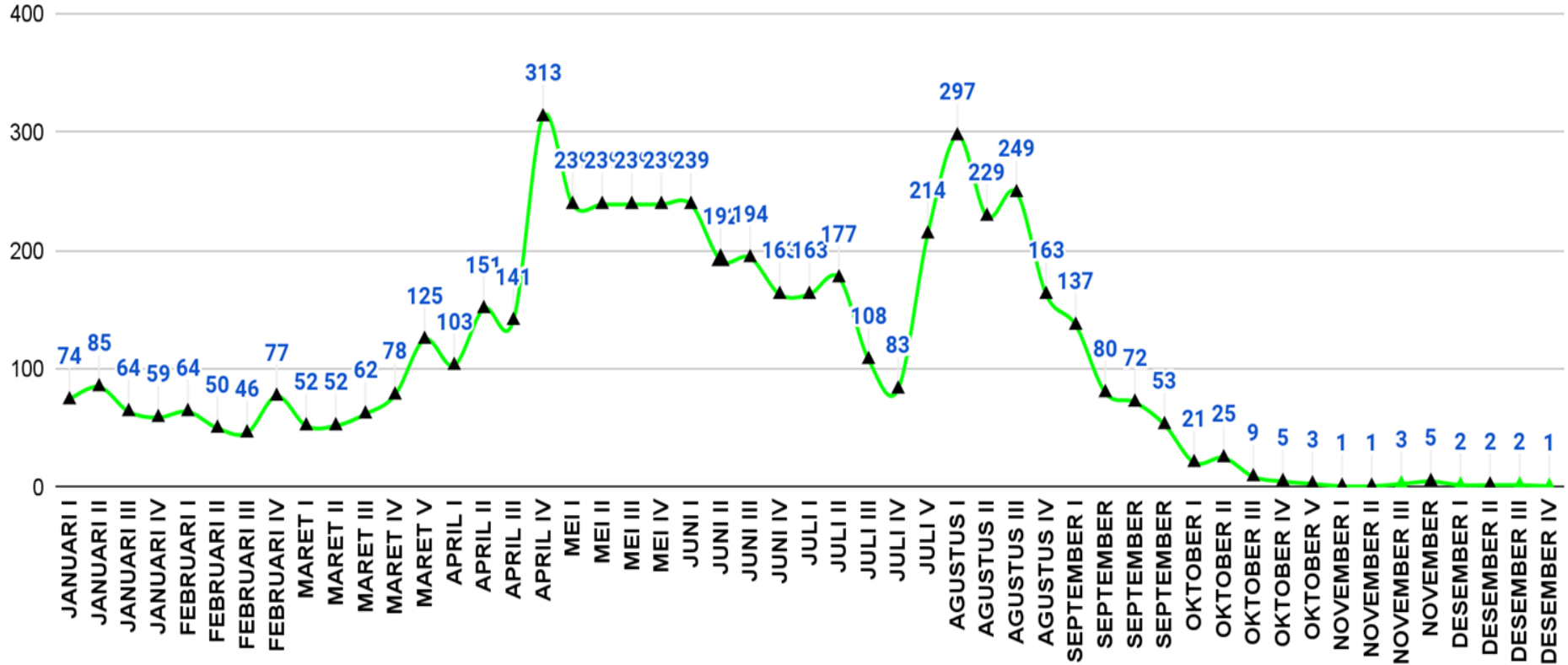
ISOLASI MANDIRI



PCR	: 3
ANTIGEN	: 0

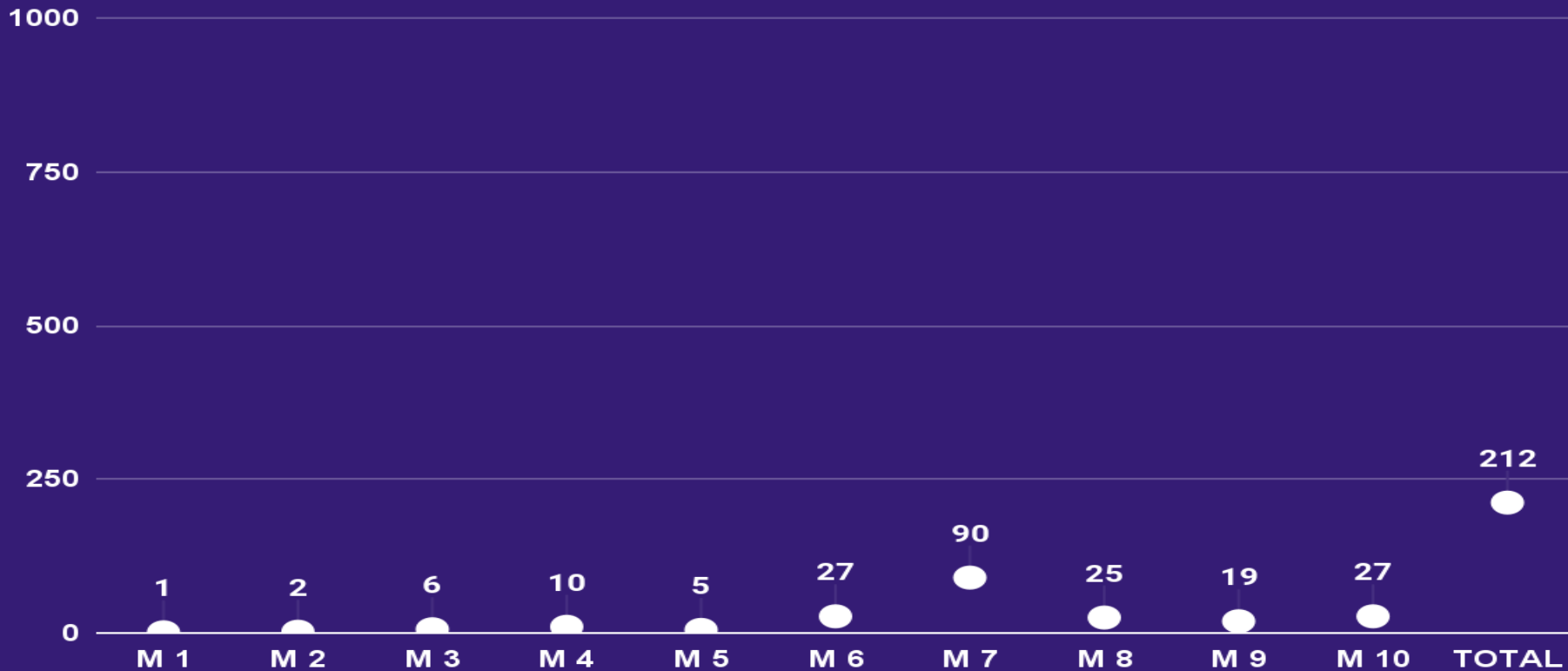


GRAFIK DATA PERAWATAN MINGGUAN TAHUN 2021



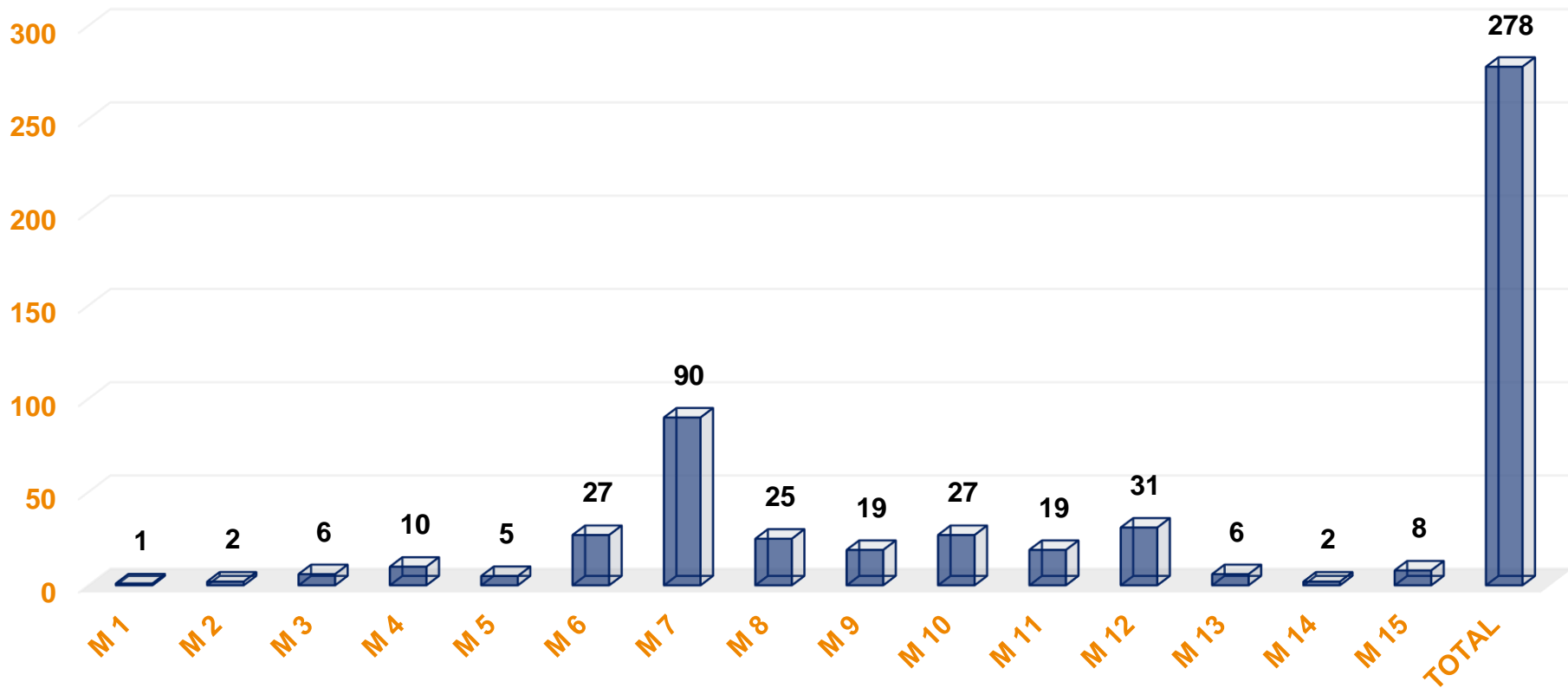


GRAFIK DATA PERAWATAN MINGGUAN TAHUN 2022



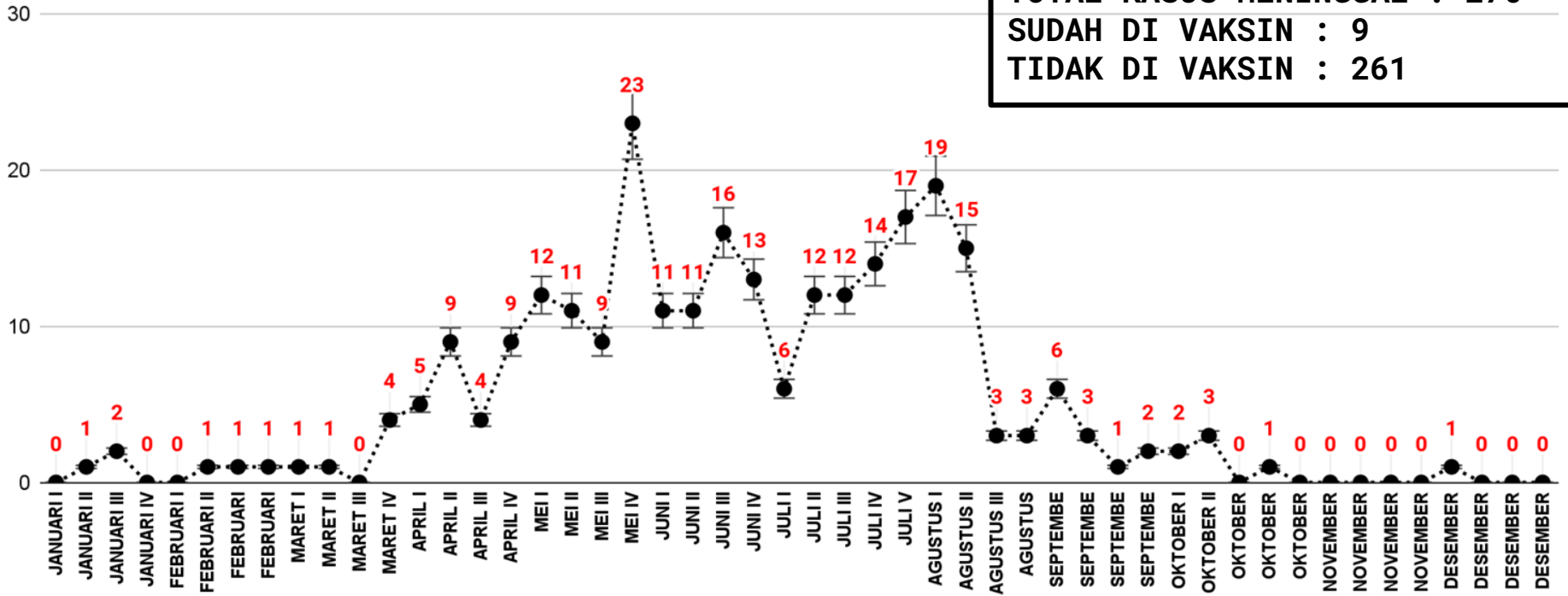


GRAFIK DATA PERAWATAN MINGGUAN TAHUN 2022





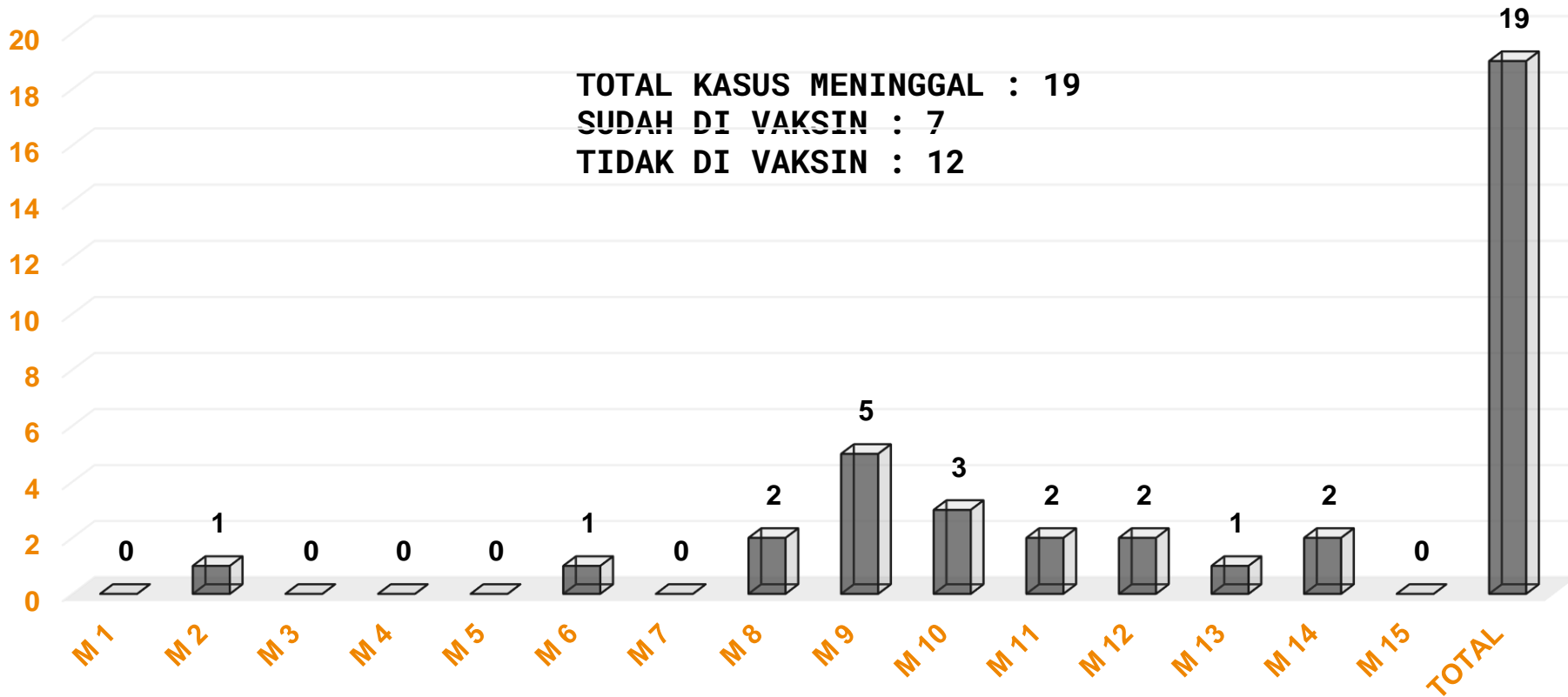
GRAFIK MINGGUAN KASUS MENINGGAL TAHUN 2021



TOTAL KASUS MENINGGAL : 270
SUDAH DI VAKSIN : 9
TIDAK DI VAKSIN : 261



GRAFIK MINGGUAN KASUS MENINGGAL TAHUN 2022





CAKUPAN VAKSINASI COVID-19 KABUPATEN SINTANG



CAKUPAN VAKSINASI COVID-19 FASYANKES KALIMANTAN BARAT SAMPAI DENGAN TANGGAL 17 APRIL 2022

NO	KABUPATEN/ KOTA	SASARAN (ORANG)	VAKSINASI I		VAKSINASI II		VAKSINASI III		PERSENTASE RATA-RATA V1 dan V2
			JUMLAH	PERSENTASE	JUMLAH	PERSENTASE	JUMLAH	PERSENTASE	
1	KOTA PONTIANAK	473.070	445.669	94,21	384.213	81,22	71.539	15,12	87,71
2	KAB. SEKADAU	151.502	140.766	92,91	112.262	74,10	11.936	7,88	83,51
3	KAB. SANGGAU	350.360	310.282	88,56	272.615	77,81	28.958	8,27	83,19
4	KAB. SINTANG	298.511	285.045	95,49	201.751	67,59	19.038	6,38	81,54
5	KOTA SINGKAWANG	164.965	145.813	88,39	122.073	74,00	18.424	11,17	81,19
6	KAB. LANDAK	282.111	249.314	88,37	191.618	67,92	14.774	5,24	78,15
7	KAB. SAMBAS	446.672	385.498	86,30	293.736	65,76	20.379	4,56	76,03
8	KAB. BENGKAYANG	203.263	172.929	85,08	132.345	65,11	12.260	6,03	75,09
9	KAB. KETAPANG	414.520	356.752	86,06	265.725	64,10	40.863	9,86	75,08
10	KAB. KAPUAS HULU	180.327	160.260	88,87	105.127	58,30	11.076	6,14	73,58
11	KAB. MELAWI	166.797	140.636	84,32	102.686	61,56	11.754	7,05	72,94
12	KAB. MEMPAWAH	217.123	180.074	82,94	129.898	59,83	12.117	5,58	71,38
13	KAB. KAYONG UTARA	90.570	76.486	84,45	51.653	57,03	4.471	4,94	70,74
14	KAB. KUBU RAYA	432.686	333.151	77,00	250.502	57,89	36.182	8,36	67,45
TOTAL		3.872.477	3.382.675	87,35	2.616.204	67,56	313.771	8,10	77,46



CAKUPAN VAKSINASI COVID-19 KABUPATEN SINTANG



👤 Populasi Vaksinasi



**KPC
PEN**

KOMITE PENANGANAN
COVID-19 DAN PEMULIHAN
EKONOMI NASIONAL

👤 Penerima Vaksin ➔

📊 Control Tower Vaksin KTP

Cakupan Vaksinasi **KAB. SINTANG**

2021/01/12 - 2022/04/18

VAKSINASI PROGRAM

1	2	3	Total Suntikan
285.171	201.910	19.171	506.252
95.53%	67.64%	6.42%	84.80%

VAKSINASI GOTONG ROYONG

1	2	3	Total Suntikan
3	2	4	9
0.00%	0.00%	0.00%	0.00%

TOTAL CAKUPAN VAKSINASI

1	2	3	Total Suntikan
285.174	201.912	19.175	506.261
95.53%	67.64%	6.42%	84.80%

SDM KESEHATAN

1	2	3
2.947	2.835	2.284
125.14%	120.38%	96.99%

Selengkapnya

LANSIA

1	2	3
17.403	11.663	1.350
73.28%	49.11%	5.68%

Selengkapnya

PETUGAS PUBLIK

1	2	3
20.389	18.809	4.034
85.79%	79.14%	16.97%

Selengkapnya

MASY RENTAN & UMUM

1	2	3
175.142	130.031	11.385
85.91%	63.78%	5.58%

REMAJA

1	2	3
40.408	30.737	118
90.26%	68.66%	0.26%

ANAK-ANAK

1	2	3
28.882	7.835	0
63.32%	17.18%	0.00%



CAKUPAN VAKSINASI COVID-19 KABUPATEN SINTANG



CAKUPAN VAKSINASI PER KECAMATAN KABUPATEN SINTANG 18 APRIL 2022

	KECAMATAN	SASARAN	TOTAL	DOSIS 1	% DOSIS 1	DOSIS 2	% DOSIS 2	SASARAN LANSIA	LANSIA DOSIS 1	% LANSIA DOSIS 1	SASARAN ANAK	ANAK DOSIS 1	% ANAK DOSIS 1	DOSIS 3 / BOOSTER	% BOOSTER
1	KECAMATAN AMBALAU	10.620	15.564	9.858	92,82	5.380	50,66	680	815	119,85	1.587	1.022	64,40	328	3,09
2	KECAMATAN SINTANG	43.879	83.072	43.647	99,47	33.235	75,74	4.314	1.833	42,49	7.519	5.455	72,55	6.440	14,68
3	KECAMATAN DEDAI	22.485	19.760	20.746	92,27	14.365	63,89	1.607	1.286	80,02	3.414	1.793	52,69	1.004	4,47
4	KECAMATAN TEMPUNAK	21.526	15.027	19.645	91,26	11.093	51,53	1.998	1.115	55,81	3.331	1.926	57,82	483	2,24
5	KECAMATAN KETUNGAU HILIR	17.703	27.946	17.357	98,05	11.974	67,64	1.287	750	58,28	2.548	1.359	53,34	243	1,37
6	KECAMATAN KETUNGAU TENGAH	24.718	24.279	15.901	64,33	7.742	31,32	1.794	830	46,27	3.408	1.285	37,71	636	2,57
7	KECAMATAN KETUNGAU HULU	15.414	24.549	13.851	89,86	10.369	67,27	1.018	476	46,76	2.451	1.626	66,34	329	2,13
8	KECAMATAN BINJAI HULU	10.347	17.692	9.724	93,98	7.535	72,82	1.053	671	63,72	1.412	1.050	74,36	586	5,66
9	KECAMATAN KELAM PERMAI	13.798	23.709	16.029	116,17	12.157	88,11	987	926	93,82	1.890	1.619	85,66	1.282	9,29
10	KECAMATAN KAYAN HILIR	20.992	27.315	16.438	78,31	10.757	51,24	1.299	1.369	105,39	3.021	1.590	52,63	734	3,50
11	KECAMATAN KAYAN HULU	16.495	23.119	13.718	83,16	9.313	56,46	1.486	1.228	82,64	2.703	731	27,04	387	2,35
12	KECAMATAN SERAWAI	16.332	19.310	12.197	74,68	6.766	41,43	1.182	1.040	87,99	2.693	946	35,13	347	2,12
13	KECAMATAN SUNGAI TEBELIAN	25.687	24.600	25.999	101,21	18.956	73,80	2.468	1.642	66,53	3.612	3.330	92,19	899	3,50
14	KECAMATAN SEPAUK	38.515	42.362	37.003	96,07	20.061	52,89	2.577	2.301	89,29	6.021	3.373	56,02	833	2,16

CAKUPAN SUDAH DI ATAS 100 %

TARGET VAKSINASI DOSIS 1 : 90 %

TARGET VAKSINASI DOSIS 2 : 70 %

TARGET VAKSINASI LANSIA : 60 %

TARGET VAKSINASI ANAK : 80 %



CAKUPAN VAKSINASI COVID-19 KABUPATEN SINTANG



DATA CAKUPAN VAKSINASI COVID 19 KABUPATEN SINTANG 18 APRIL 2022

NO	FASILITAS KESEHATAN	DATA PENDUDUK	SASARAN	TOTAL	DOSIS 1	POLRES DOSIS 1	TNI DOSIS 1	% DOSIS 1	DOSIS 2	POLRES DOSIS 2	TNI DOSIS 2	% DOSIS 2	DOSIS 3	TNI / POLRI DOSIS 3	% DOSIS 3	SASARAN LANSIA	LANSIA DOSIS 1	LANSIA POLRES / TNI DOSIS 1	% LANSIA DOSIS 1	LANSIA DOSIS 2	% LANSIA DOSIS 2	SASARAN ANAK	ANAK DOSIS 1	% ANAK
1	PUSKESMAS AMBALAU	13.086	10.620	16.864	9.858			92,82	5.380			80,66	328		3,09	680	818	119,85	387	47,48	1.587	1.022	64,40	
2	PUSKESMAS DARA JUANTI	10.266	7.760	40.176	19.334			249,15	16.867			217,36	3.977		81,25	893	1.293	144,79	1.133	87,63	1.189	672	57,98	
3	PUSKESMAS EMPARU	10.949	8.882	18.343	9.788			110,20	7.836			88,22	721		8,12	903	841	93,13	662	78,72	1.223	1.084	88,63	
4	PUSKESMAS JELINPAU	10.710	6.539	6.186	3.755	816	1.469	57,75	2.220	245	16	37,94	182		2,78	817	523	63,13	66	29,60	1.246	386	30,87	
5	PUSKESMAS KEBONG	15.230	10.522	17.582	9.346	3.136		118,63	7.562	2.608		94,75	975		9,32	877	671	116,39	520	77,50	1.456	1.386	95,19	
6	PUSKESMAS KETUNGGAU	11.806	8.922	13.746	8.042		240	92,83	5.687	483	222	71,31	117		1,31	603	439	72,80	228	61,94	1.380	862	60,72	
7	PUSKESMAS SENANING	22.791	15.414	24.549	13.851			89,96	10.369			67,37	329		2,13	1.018	476	46,76	355	74,58	2.451	1.626	66,34	
8	KLINIK POLRES	0	0	64.491	28.189			0,00	24.652			0,00	1.660		0,00	0	1.600	0,00	1.100	73,33	0	1.264	0,00	
9	PUSKESMAS MENSIKU	14.176	10.347	17.692	9.670		154	93,98	7.535		6	72,88	586		5,66	1.053	671	63,72	532	79,28	1.412	1.080	74,86	
10	PUSKESMAS DEDAI	19.162	13.603	13.604	8.172	2.111	675	80,56	5.149	667	713	48,00	283		2,08	704	448	63,21	293	66,84	2.191	715	32,63	
11	PUSKESMAS LEBANG	4.413	3.276	6.127	3.647			108,27	2.173			66,33	407		12,42	410	268	65,20	96	37,68	434	233	53,69	
12	PUSKESMAS NANGA MAU	27.722	20.992	27.315	15.775		663	78,31	10.626		131	51,24	734		3,50	1.299	1.369	105,39	810	59,17	3.021	1.590	52,63	
13	PUSKESMAS MERAKAI	30.768	24.718	24.279	15.901			64,33	7.742			31,32	636		2,67	1.794	830	46,27	340	40,96	3.408	1.288	37,71	
14	PUSKESMAS SERAWAI	21.652	16.332	19.310	12.197			74,68	6.766			41,43	347		2,12	1.182	1.040	87,99	494	47,50	2.693	946	35,13	
15	PUSKESMAS TEBIDAH	21.990	16.495	23.119	13.419	299		83,16	9.213			65,46	387		2,36	1.186	1.228	82,64	762	62,05	2.703	731	27,04	
16	PUSKESMAS PANDAN	35.267	25.657	24.600	14.126	7.011	4.862	101,21	9.545	4.515	4.496	73,50	829	70	3,50	2.465	758	66,53	515	68,21	3.612	3.330	92,19	
17	RS PRATAMA SERAWAI	0	0	189	70			0,00	65			0,00	84		0,00	0	0	0,00	0	0,00	0	0	0,00	
18	RSTD ADE W DJOEN	0	0	1.250	434			0,00	433			0,00	383		0,00	0	0	0,00	0	0,00	0	0	0,00	
19	RUMKIT TK IV SINTANG	0	0	11.981	5.552			0,00	5.330			0,00	1.069		0,00	0	169	0,00	219	129,59	0	6	0,00	
20	SATKESLAP DENKESYAH	0	0	26.377	14.326			0,00	9.307			0,00	1.444		0,00	0	1.075	0,00	813	47,72	0	18	0,00	
21	PUSKESMAS SEPAAK	53.856	38.515	42.362	26.625	10.517	861	96,07	15.904	4.064	93	52,09	833		2,16	2.577	1.517	784	89,29	1.078	71,06	6.021	3.373	56,02
22	PUSKESMAS SERANGAS	12.240	8.781	14.201	8.463	380	262	103,35	6.612			63,91	126		1,43	684	311	45,47	203	66,27	1.168	797	68,24	
23	PUSKESMAS SUNGAI DURIAN	24.572	17.477	23.449	12.964	482	2.882	93,43	9.072	313	4.723	80,72	1.413	248	9,50	1.695	347	20,44	283	81,56	3.030	2.381	78,58	
24	PUSKESMAS TANJUNG PURI	34.805	18.642	19.447	11.349		46	61,12	7.296			94	39,64	802	161	5,11	1.723	193	11,20	169	87,56	3.330	2.402	72,13
25	PUSKESMAS TEMPUKAK	19.546	14.957	18.726	13.272	1.472	1.161	92,78	7.153	578	884	87,46	301		2,01	1.481	892	60,23	575	64,46	3.085	1.870	60,93	
KABUPATEN SINTANG		414.667	298.811	603.634	284.925	25.695	13.873		199.394	13.840	11.378		18.823			22.750	17.385		11.333		48.610	28.399		

Jumlah cakupan seluruh pemerintah data KPCPKM

Jumlah cakupan sediaan di dinas kesehatan

Target cakupan sediaan di dinas kesehatan

Target cakupan sediaan di dinas kesehatan

Target cakupan sediaan di dinas kesehatan

Target cakupan sediaan di dinas kesehatan

Target cakupan sediaan di dinas kesehatan

Target cakupan sediaan di dinas kesehatan

Target cakupan sediaan di dinas kesehatan

Target cakupan sediaan di dinas kesehatan

Target cakupan sediaan di dinas kesehatan

Target cakupan sediaan di dinas kesehatan

Target cakupan sediaan di dinas kesehatan

Target cakupan sediaan di dinas kesehatan

Target cakupan sediaan di dinas kesehatan

Target cakupan sediaan di dinas kesehatan

Target cakupan sediaan di dinas kesehatan

Target cakupan sediaan di dinas kesehatan

Target cakupan sediaan di dinas kesehatan

Target cakupan sediaan di dinas kesehatan

Target cakupan sediaan di dinas kesehatan

Target cakupan sediaan di dinas kesehatan

Target cakupan sediaan di dinas kesehatan

Target cakupan sediaan di dinas kesehatan

Target cakupan sediaan di dinas kesehatan

Target cakupan sediaan di dinas kesehatan

Target cakupan sediaan di dinas kesehatan

Target cakupan sediaan di dinas kesehatan



TERIMA KASIH

SINTANG JANGAN KALAH LAWAN COVID-19



@dinkes_sintang



Dinas Kesehatan Kabupaten Sintang



@dinkes_sintang